



Министерство экономического  
развития Российской Федерации

# МОЙ БИЗНЕС ВОРОНЕЖ

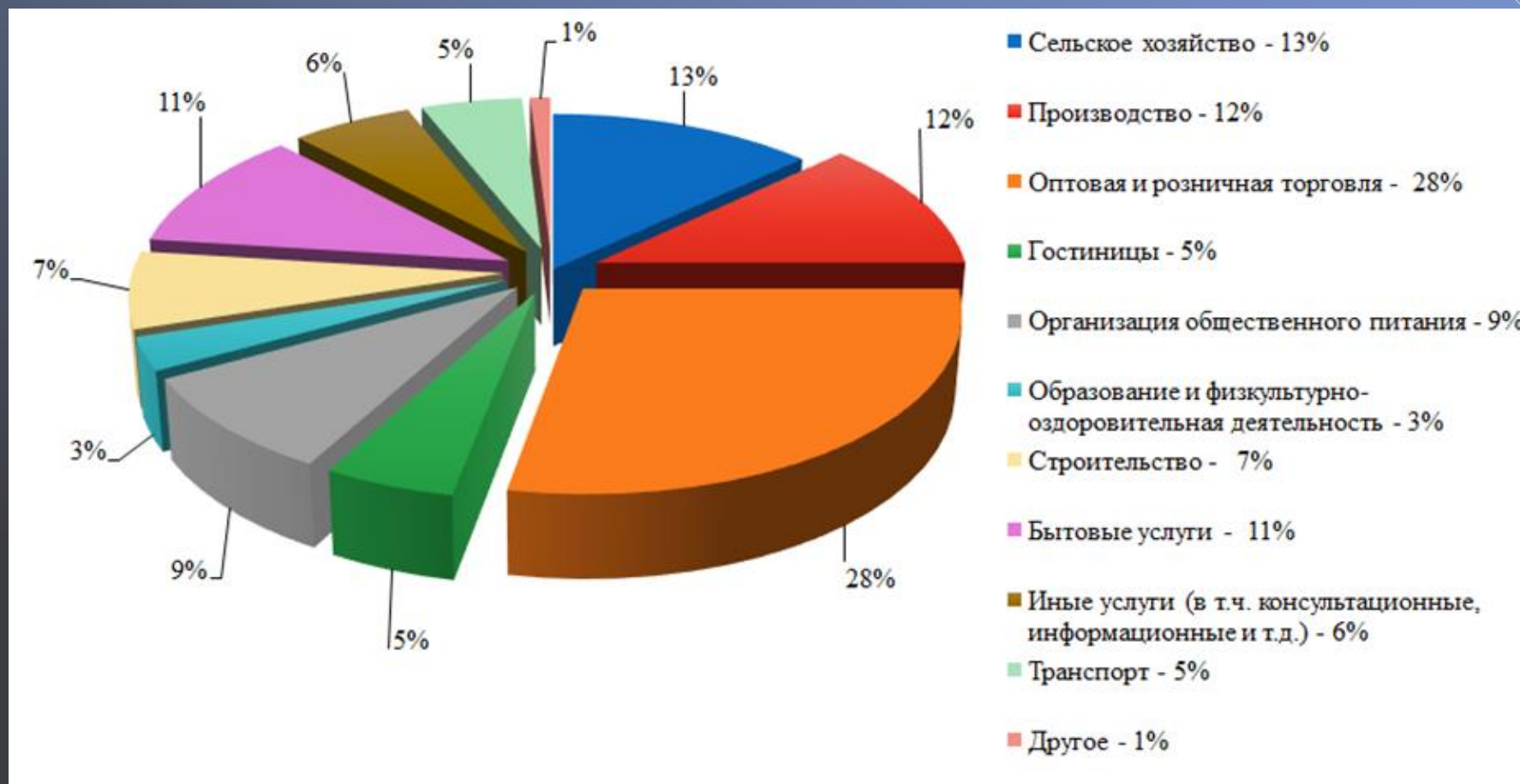


Мониторинг развития  
предпринимательства  
в Воронежской области в 2022 году

Исследование проведено Центром «Мой  
бизнес» и Воронежским региональным  
союзом предпринимателей «ОПОРА»

МАЛОЕ И СРЕДНЕЕ  
ПРЕДПРИНИМАТЕЛЬСТВО  
НАЦИОНАЛЬНЫЕ  
ПРОЕКТЫ  
РОССИИ

# Мониторинг развития предпринимательства в Воронежской области в 2022 году

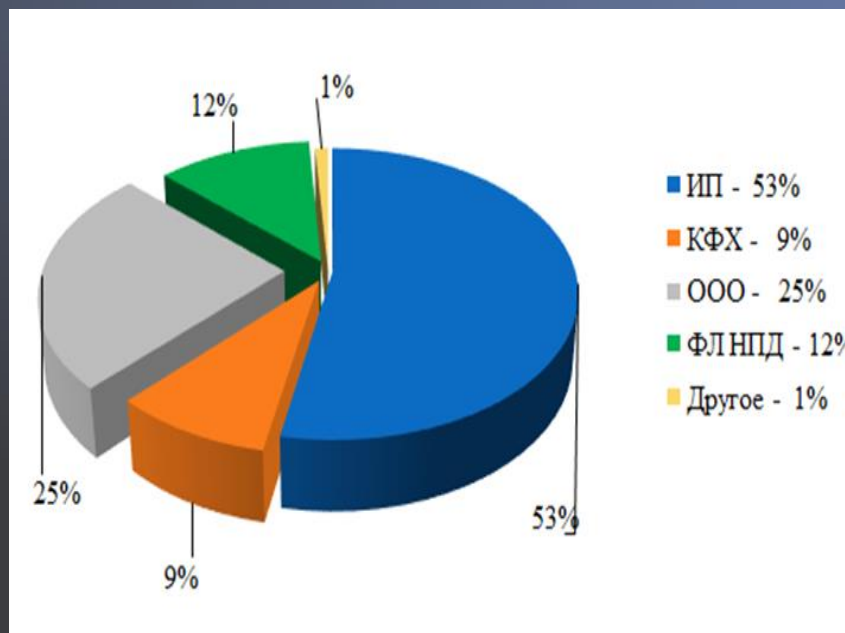


Структура респондентов по видам экономической деятельности  
Приняли участие 4583 респондента из 81 755 СМСП  
(5,6% от общей численности)

# Мониторинг развития предпринимательства в Воронежской области в 2022 году



Распределение выборочной совокупности (Воронежская область) по организационно-правовой форме 2022 год



Изменения в деятельности организаций в 2022 году



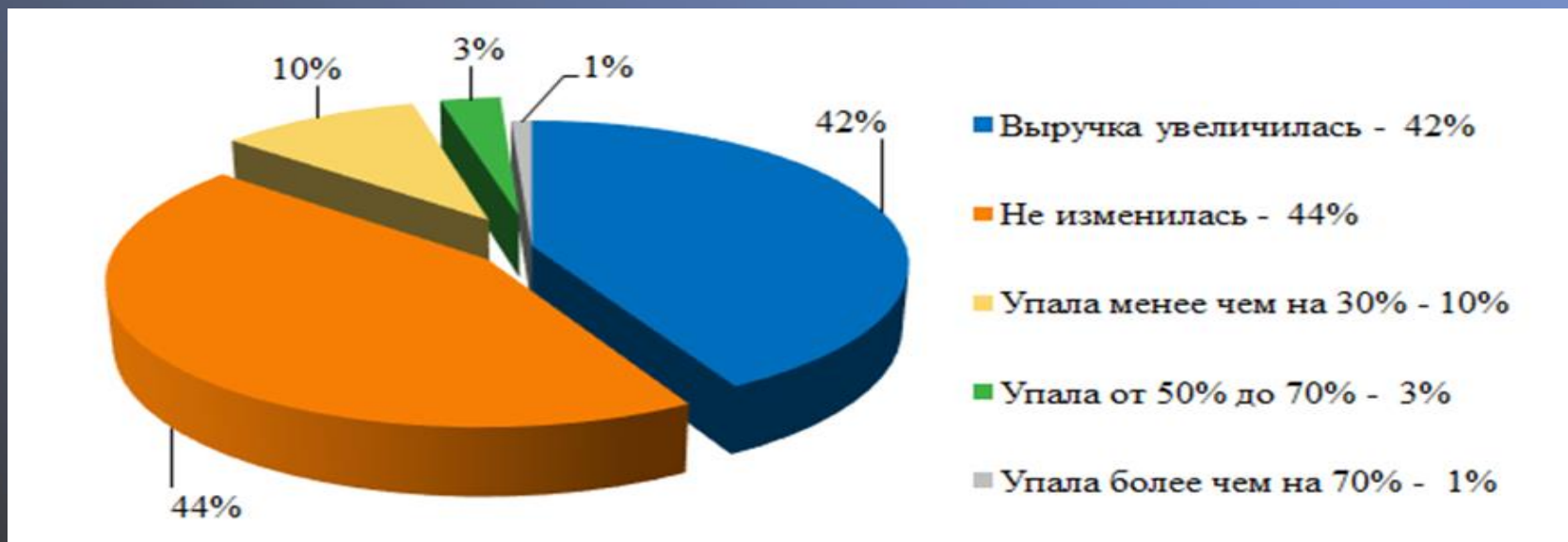
## Сравнение изменений в деятельности организаций в 2021 и 2022 году

Оценка изменений в бизнесе	Доля респондентов в 2021 г., %	Доля респондентов в 2022 г., %
Никаких. Осуществляем деятельность в обычном режиме	67	54
Изменения, связанные с развитием организации <sup>2</sup>	19	39
Изменения, связанные с ухудшением финансового положения организации	14	7

# Мониторинг развития предпринимательства в Воронежской области в 2022 году



Изменение выручки респондентов Воронежской области в 2022 г. по сравнению с 2021 г.

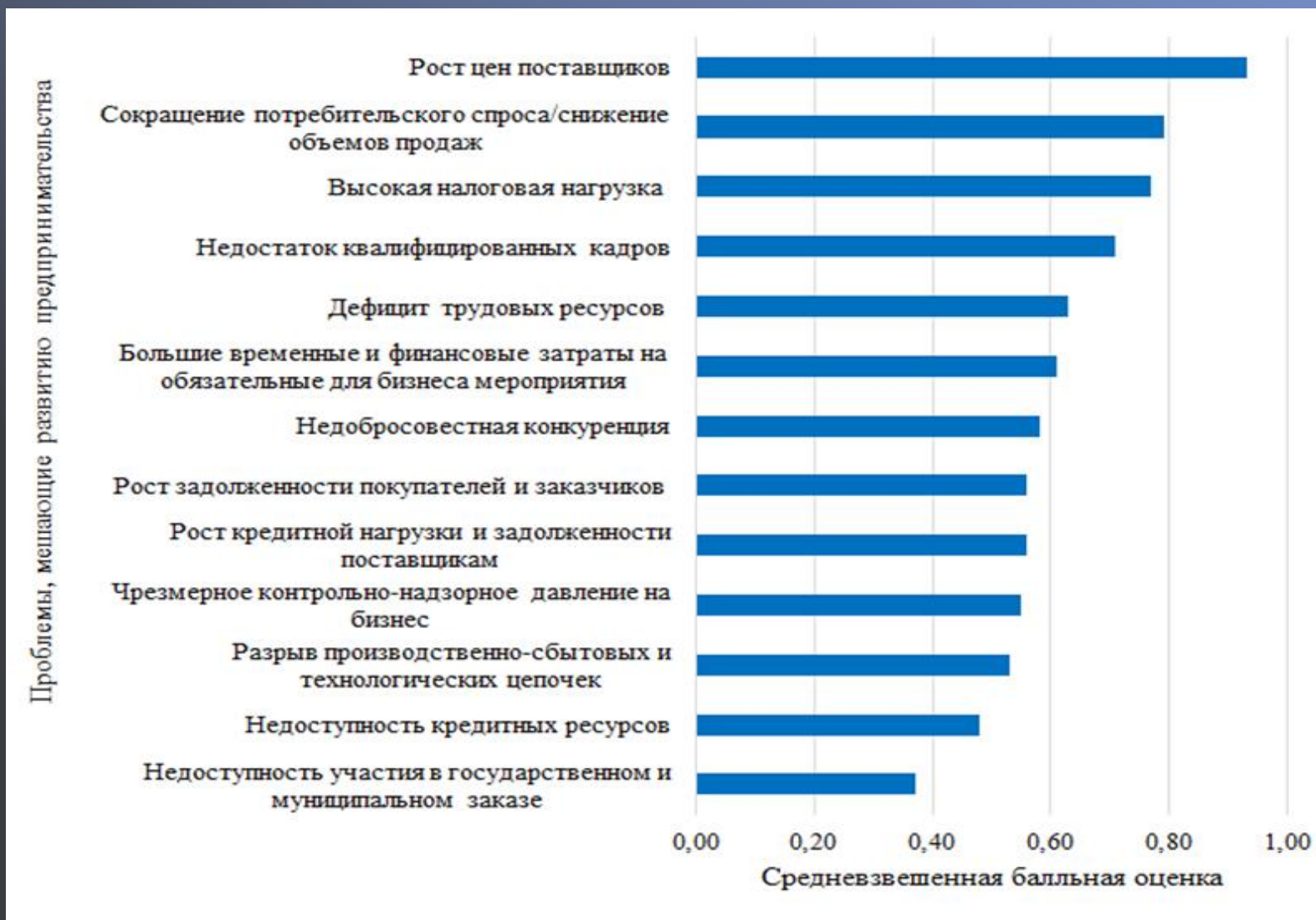


Изменение выручки	Доля респондентов в 2021 г., %	Доля респондентов в 2022 г., %
Выручка увеличилась	17	42
Не изменилась	65	44
Упала менее чем на 30%	12	10
Упала от 50% до 70%	5	3
Упала более чем на 70%	1	1

# Мониторинг развития предпринимательства в Воронежской области в 2022 году



Средневзвешенная балльная оценка степени негативного влияния на бизнес факторов



# Мониторинг развития предпринимательства в Воронежской области в 2022 году



Оценка предпринимателями мер государственной поддержки и деятельности органов власти различных уровней

Востребованность мер государственной поддержки субъектами МСП в регионе



Данные мониторингов 2021 и 2022 гг. об обращении предпринимателей за мерами господдержки

Обращение за мерами поддержки	Доля респондентов в 2021 г., %	Доля респондентов в 2022 г., %
Консультационные и образовательные услуги	50	60,5
Финансовая поддержка (льготные кредиты или займы, субсидии, гарантии)	35	33,0
Имущественная поддержка	8	6,5
Иное <sup>1</sup>	7	_1

# Мониторинг развития предпринимательства в Воронежской области в 2022 году



## Оценка предпринимателями мер государственной поддержки и деятельности органов власти различных уровней

Информированность о мерах поддержки, предоставляемых в регионе



Потребности в мерах поддержки для развития бизнеса



Достаточно ли информации о мерах поддержки?	Доля респондентов в 2021 г., %	Доля респондентов в 2022 г., %
Информации недостаточно	7	8
Информации слишком много, запутался (-лась)	3	4
Информации достаточно, все понятно	90	88

# Мониторинг развития предпринимательства в Воронежской области в 2022 году



Результаты оценки степени удовлетворенности качеством консультационных и образовательных услуг, услуг по финансовой поддержке, имущественной поддержке, полученных в рамках мер государственной поддержки (по методу средневзвешенной балльной оценки)

## Консультационные и образовательные услуги

Оцениваемые параметры	Средневзвешенная балльная оценка	
	Результаты мониторинга 2021 г.	Результаты мониторинга 2022 г.
Уровень подготовки спикеров - экспертов	4,82	4,87
Уровень подготовки специалистов - консультантов	4,82	4,88
Практическая польза полученной информации	4,81	4,88
Удовлетворенность услугой в целом	4,82	4,88

## Услуги по финансовой поддержке

Оцениваемые параметры	Средневзвешенная балльная оценка	
	Результаты мониторинга 2021 г.	Результаты мониторинга 2022 г.
Доступность финансовой поддержки <sup>1</sup>	4,66	4,65
Удобство подачи документов	4,70	4,63
Уровень подготовки специалистов - консультантов	4,72	4,70
Удовлетворенность услугой в целом	4,69	4,66

## Услуги по имущественной поддержке

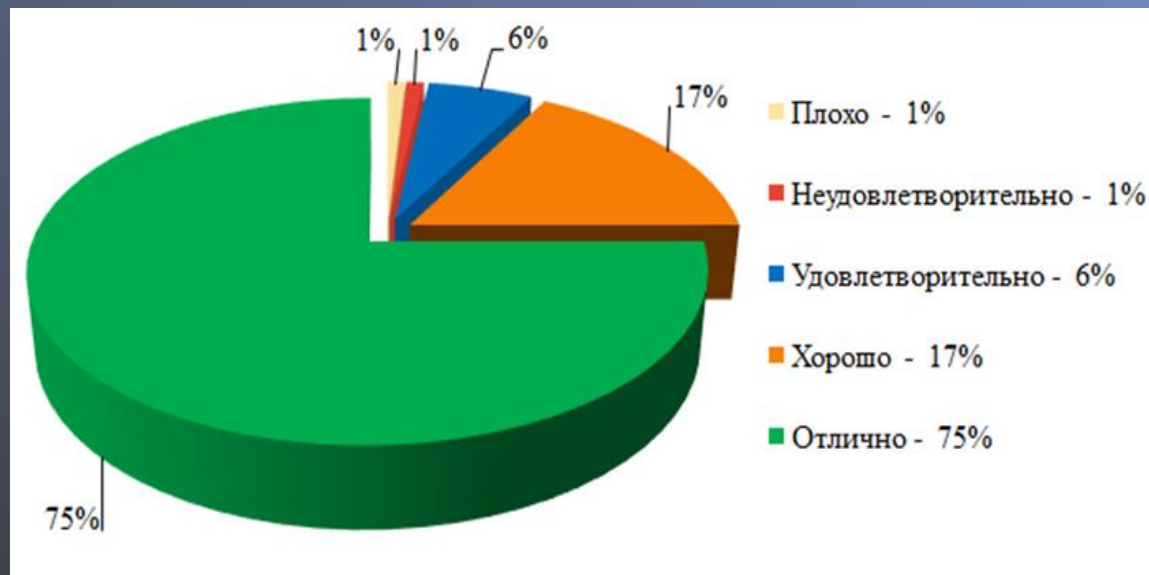
Оцениваемые параметры	Средневзвешенная балльная оценка	
	Результаты мониторинга 2021 г.	Результаты мониторинга 2022 г.
Количество необходимых документов	4,80	4,81
Время оформления документов	4,79	4,83
Практическая польза полученной имущественной поддержки	4,83	4,88
Уровень подготовки специалистов - консультантов	4,83	4,87
Удовлетворенность услугой в целом	4,81	4,85



# Мониторинг развития предпринимательства в Воронежской области в 2022 году



Оценка деятельности органов местного самоуправления по развитию предпринимательства



Оценка деятельности органов местного самоуправления по развитию предпринимательства	Доля респондентов в 2021 г., %	Доля респондентов в 2022 г., %
Плохо	4	1
Неудовлетворительно	1	1
Удовлетворительно	4	6
Хорошо	10	17
Отлично	81	75


Показатель	Средневзвешенная балльная оценка	
	2021 г.	2022 г.
Оценка деятельности органов местного самоуправления по развитию предпринимательства	4,63	4,64

# Мониторинг развития предпринимательства в Воронежской области в 2022 году



Оценка бизнес-климата предпринимателями Воронежской области

Оцениваемые показатели	Средневзвешенная балльная оценка
Наличие трудовых ресурсов	4,16
Наличие квалифицированных кадров в вашем городском округе/городском округе	4,19
Доступность заемных средств	4,22
Доступность мер поддержки органов местного самоуправления, оперативность их адаптации к изменениям экономической ситуации	4,29
Доступность участия в государственном и муниципальном заказе госкомпаний	4,24
Сложность/затянутость процедуры получения лицензий, средств государственной (муниципальной) поддержки, согласований и пр.	4,25
Уровень контрольно-надзорного давления на бизнес	4,26
Недобросовестная конкуренция	4,25
Оценка бизнес-климата в целом	<b>4,23</b>



**СПАСИБО ЗА  
ВНИМАНИЕ!**

