





мойбизнес
ВОРОНЕЖ



Информационно-аналитические материалы о развитии малого и среднего предпринимательства Воронежской области

Подготовлены по заказу АНО «Центр поддержки предпринимательства Воронежской области»



20
24

Информация по основным показателям развития субъектов МСП на территории Воронежской области за 2023 год



Малое и среднее предпринимательство являются важной составляющей региональной экономики. МСП играет важную роль в создании рабочих мест, стимулировании экономического роста, повышении конкурентоспособности и инноваций. Данный сектор экономики способствует развитию Воронежской области, укреплению социальной стабильности и улучшению жизни населения.

- Анализ **изменений в количестве МСП** помогает оценить общую тенденцию развития сектора, выявить отрасли с наибольшим ростом или спадом числа предприятий.
- Изучение **структуры МСП по отраслям** позволяет определить, в каких сферах деятельности сосредоточено наибольшее количество предприятий, а также выявить перспективные отрасли для развития.
- Статистика **по числу занятых в секторе МСП** помогает оценить вклад сектора в общую занятость и социальную стабильность, а также определить тенденции в создании новых рабочих мест.
- Анализ **оборота субъектов МСП** позволяет оценить экономическое состояние сектора, его конкурентоспособность и устойчивость.
- Характеристика **динамики и особенностей** развития малого и среднего предпринимательства помогает понять состояние бизнес-среды, выявить проблемные области, определить потенциальные возможности для развития и содействовать устойчивому росту предпринимательской активности в регионе.

Статистическое исследование развития МСП помогает региональным органам власти, предпринимателям и исследователям разрабатывать эффективные стратегии поддержки, улучшения бизнес-среды и стимулирования роста МСП в экономике.



01

Динамика показателей развития субъектов МСП

Воронежская область
2023




20
23

Количество субъектов малого и среднего предпринимательства

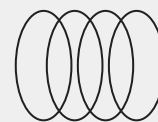
28051

ЮРИДИЧЕСКИЕ
ЛИЦА



103%

Рост общего количества
субъектов МСП



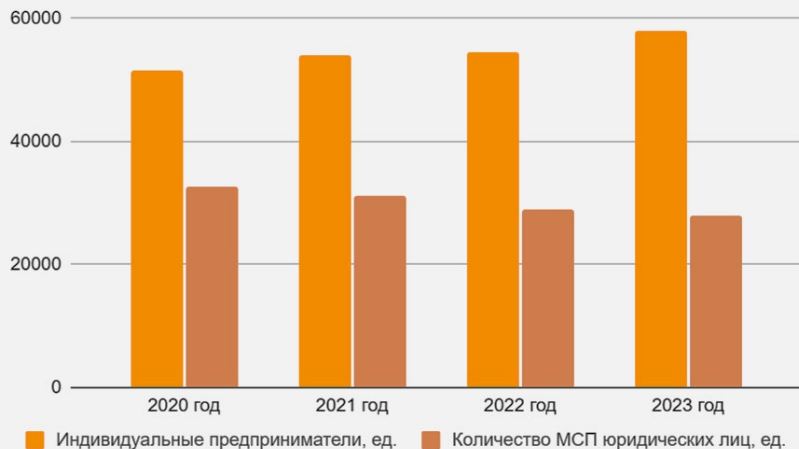
58007

ИНДИВИДУАЛЬНЫЕ
ПРЕДПРИНИМАТЕЛИ

Динамика показателей развития субъектов МСП на территории Воронежской области за 2023 год

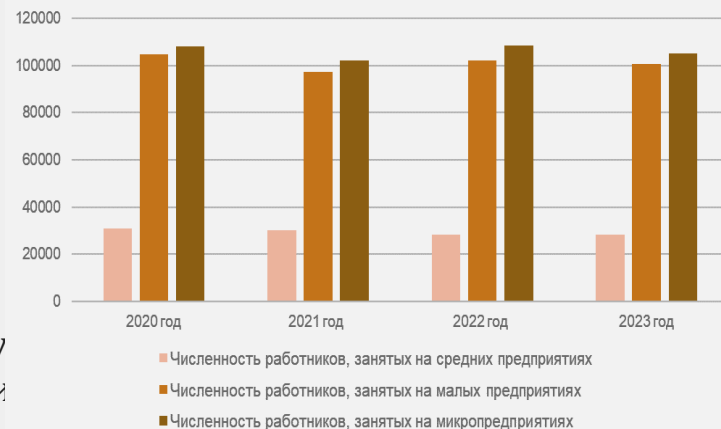
+3,03%

Количество субъектов
малого и среднего
предпринимательства



-2,07%

Численность занятых у
субъектов малого и
среднего
предпринимательства



-4,34%

Оборот малых предприятий
(включая
микропредприятия)

Из полученных результатов можно проследить следующую тенденцию



01

Общее количество субъектов МСП увеличилось, что говорит о росте предпринимательской активности в области

02

Общее снижение числа работников на субъектах малого и среднего предпринимательства может указывать на некоторую экономическую нестабильность

03

Увеличение средней заработной платы для работников, как на общем рынке труда, так и на малых и средних предприятиях, может указывать на улучшение экономической ситуации в области

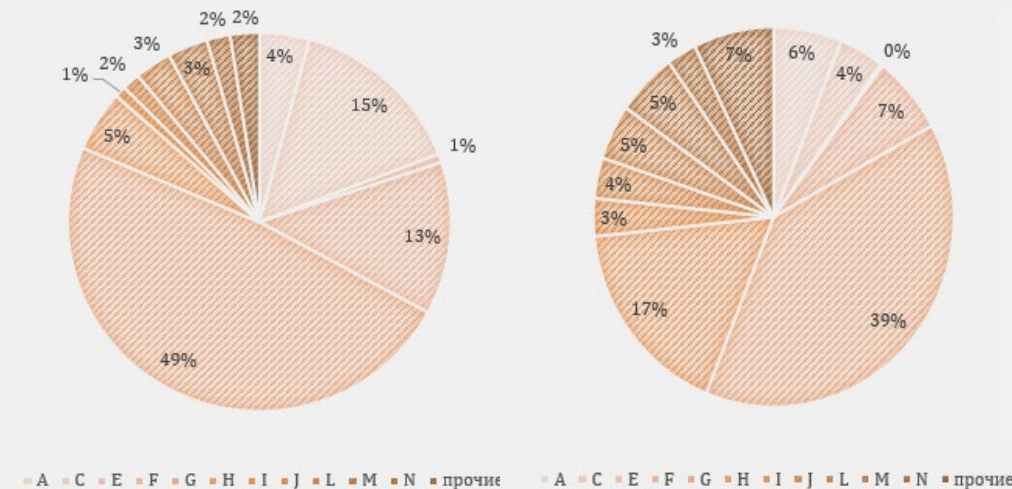
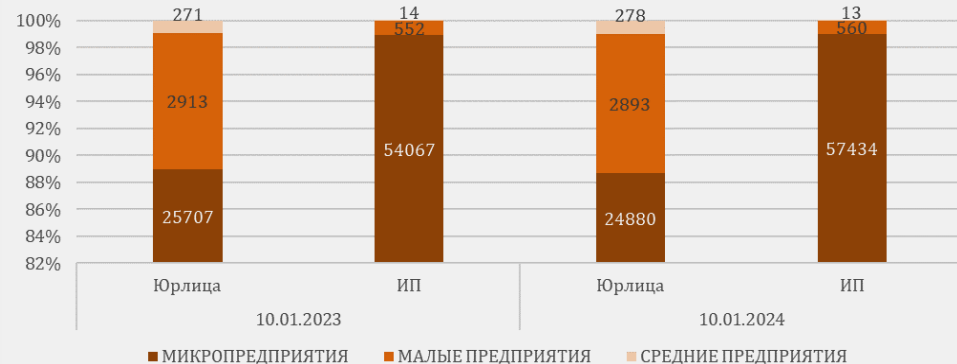
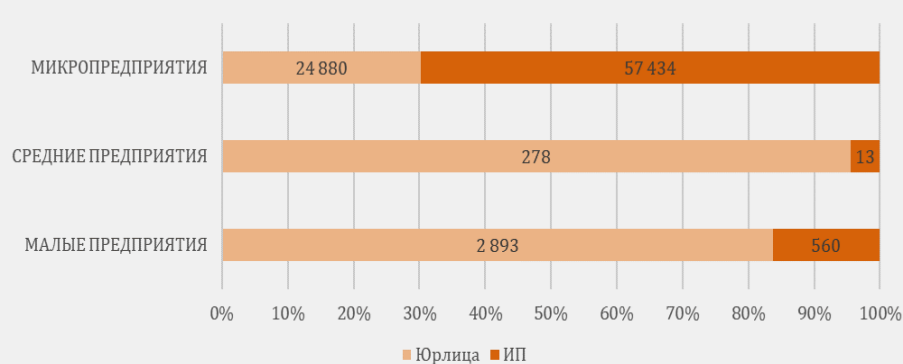


Структура субъектов МСП

Анализ структуры численности МСП в разрезе по юридическим лицам и индивидуальным предпринимателям на начало 2024г. показал

- 67,4 % (58007) от общего количества субъектов МСП - индивидуальные предприниматели, 32,6% - юридические лица (28051).
- наибольший удельный вес занимают микропредприятия 88,70%, малые предприятия 10,31% и средние предприятия 0,99%.
- 99,01% индивидуальных предпринимателей это микропредприятия





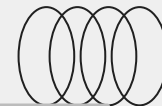
Структура численности работников субъектов МСП на 10.01.2024 г.

Структура малых предприятий по обороту

Структура индивидуальных предпринимателей по численности




Структура оборота субъектов малого предпринимательства



Сельское, лесное хозяйство, охота, рыболовство и рыбоводство демонстрируют относительно незначительный вклад в общий оборот малых предприятий, сохраняя стабильность долей на уровне около 4-5%



Обрабатывающие производства, на фоне остальных видов экономической деятельности, демонстрируют более существенное влияние на общий оборот предприятий



Торговля оптовая и розничная; ремонт автотранспортных средств и мотоциклов, данный сектор экономики также играет значительную роль в структуре оборота малых предприятий

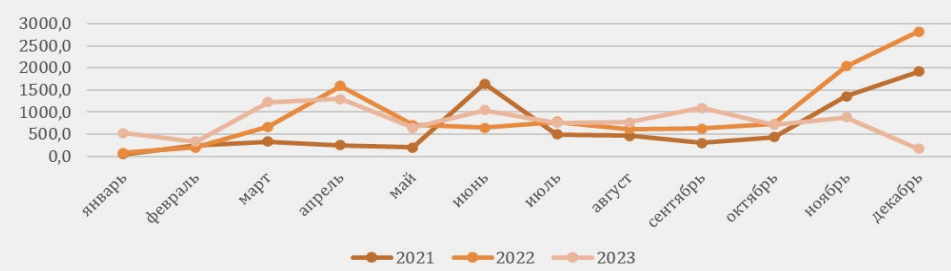
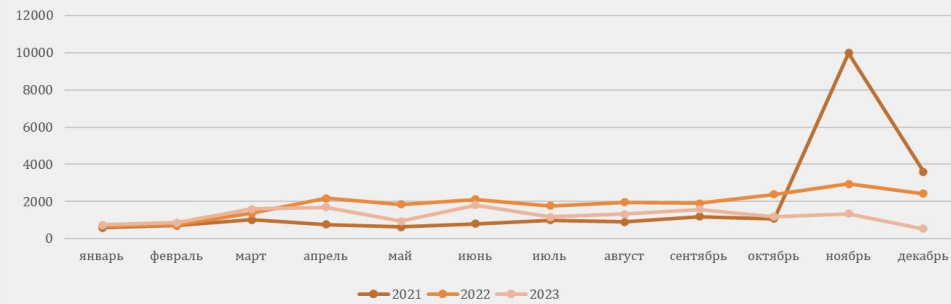
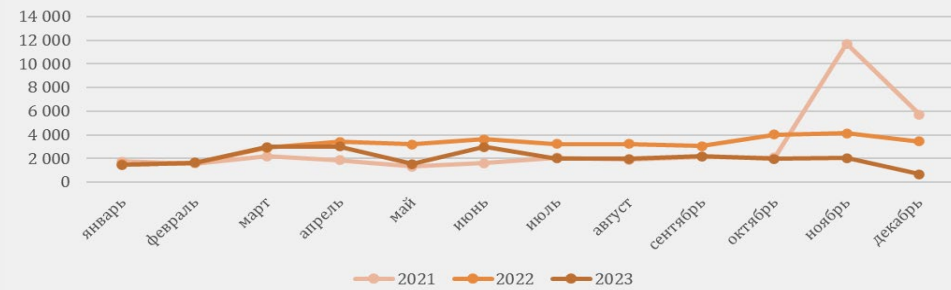


02

Меры
государственной
поддержки и
эффективность их
применения

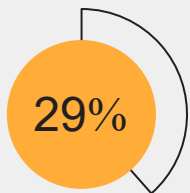


20
23

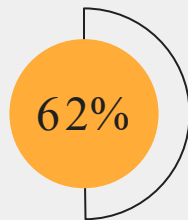


Динамика фактов поддержки, числа получателей и объемов средств поддержки субъектов МСП Воронежской области за 2021-2023 гг.

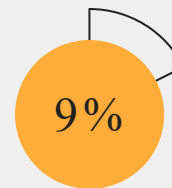
Структура поддержки по категориям субъектов МСП



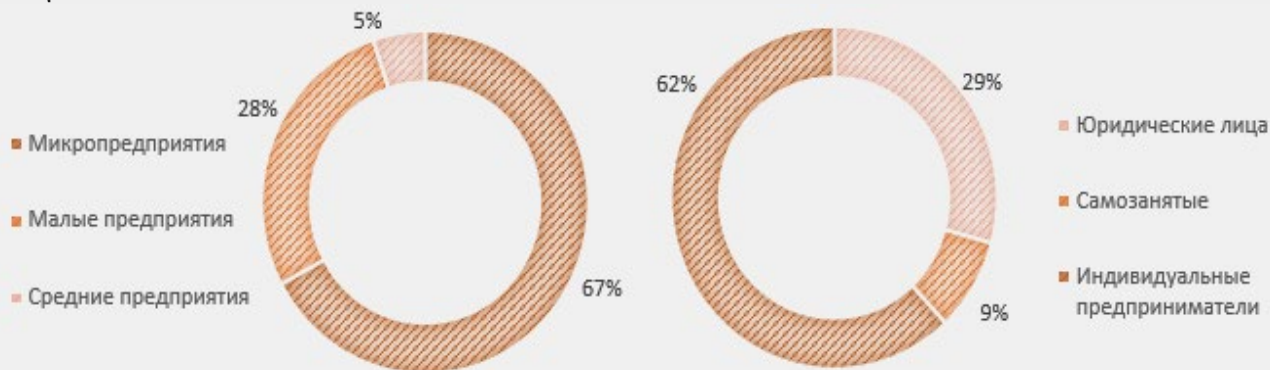
Юридические
лица



Индивидуальные
предприниматели

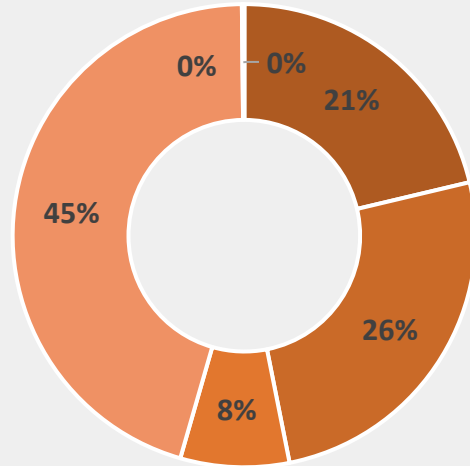


Самозанятые

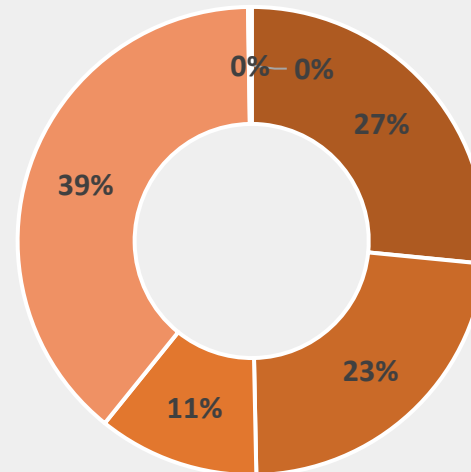


Формы поддержки, востребованные получателями в 2023 г. по Воронежской области

Факты поддержки



Получатели поддержки




- Финансовая
- Информационная
- Образовательная
- Консультационная
- Имущественная
- Инновационная

ТРЕНДЫ, КОТОРЫЕ МОГУТ ПОВЛИЯТЬ НА РАЗВИТИЕ МСП



Повышения эффективности отдачи с каждого рабочего места и производительности труда в компаниях МСП



Упрощение условий создания нового бизнеса прежде всего для молодёжи, выпускников колледжей и вузов



Формирование диверсифицированной структуры



Развитие малых технологических компании, а также МСП в креативной индустрии, туристической, спортивной, образовательной сфере

“Быстро, понятно и эффективно -
три ключевых слова, которые
наиболее ярко характеризуют
деятельность Центра «Мой бизнес»”

—Андрей Демидов о центре «Мой бизнес» в Воронеже

